

Renovation House

A様ご提案書

琳派株式会社 | Rinpa Inc.

CONTENTS（個人用リノベーションプラン）

- ・ 設計コンセプト
- ・ 内観イメージ
- ・ 平面図
- ・ 鳥観図
- ・ サービス・ワークフロー
- ・ その他の施工例
- ・ 施工プロセス（契約の流れ）
- ・ お客様の声

CONSEPT

01

MATERIAL BALANCE



素材感を大切にした空間設計

光・余白・素材の調和を整え、日常に自然となじむ空間をご提案します。

長く心地よく過ごせることを大切に、細部まで丁寧に設計しています。

CONSEPT



02

LIGHT PLANNING

光と余白を活かした設計

窓から入る光や視線の抜けを考え、空間に自然な広がりをつくります。

余白を活かすことで、静かで心地よい時間を感じられる場所へ整えます。

CONSEPT

03

DETAIL CARE

細部まで整えるデザイン

素材の切り替え、収納の見せ方、動線の小さな違和感まで丁寧に整えます。

完成した瞬間だけでなく、日々使うほど心地よさを感じられる空間を目指します。



Renovation House

内観イメージ1

自然光を活かしたデザインは、空間に明るさと温かみを与え、心地よい生活環境を作り出します。日中は太陽の光を取り入れることで、エネルギー効率を高め、居住空間を明るく保つことができます。



Renovation House

内観イメージ2

自然光を活かしたデザインは、空間に明るさと温かみを与え、心地よい生活環境を作り出します。日中は太陽の光を取り入れることで、エネルギー効率を高め、居住空間を明るく保つことができます。



Renovation House

平面図

快適な生活空間を作るためのアイデアをいくつかご紹介します。シンプルな家具や、心地よい照明、緑の植物を取り入れることで、居心地の良い空間を実現できます。



リビング：
明るく開放的な空間で、家族の団らんを促進し、心地よく過ごせます。

フリースペース：
創造性を育み、自由にアイデアを共有する場として活用されます。リラックスした雰囲気、思考を広げることができます。

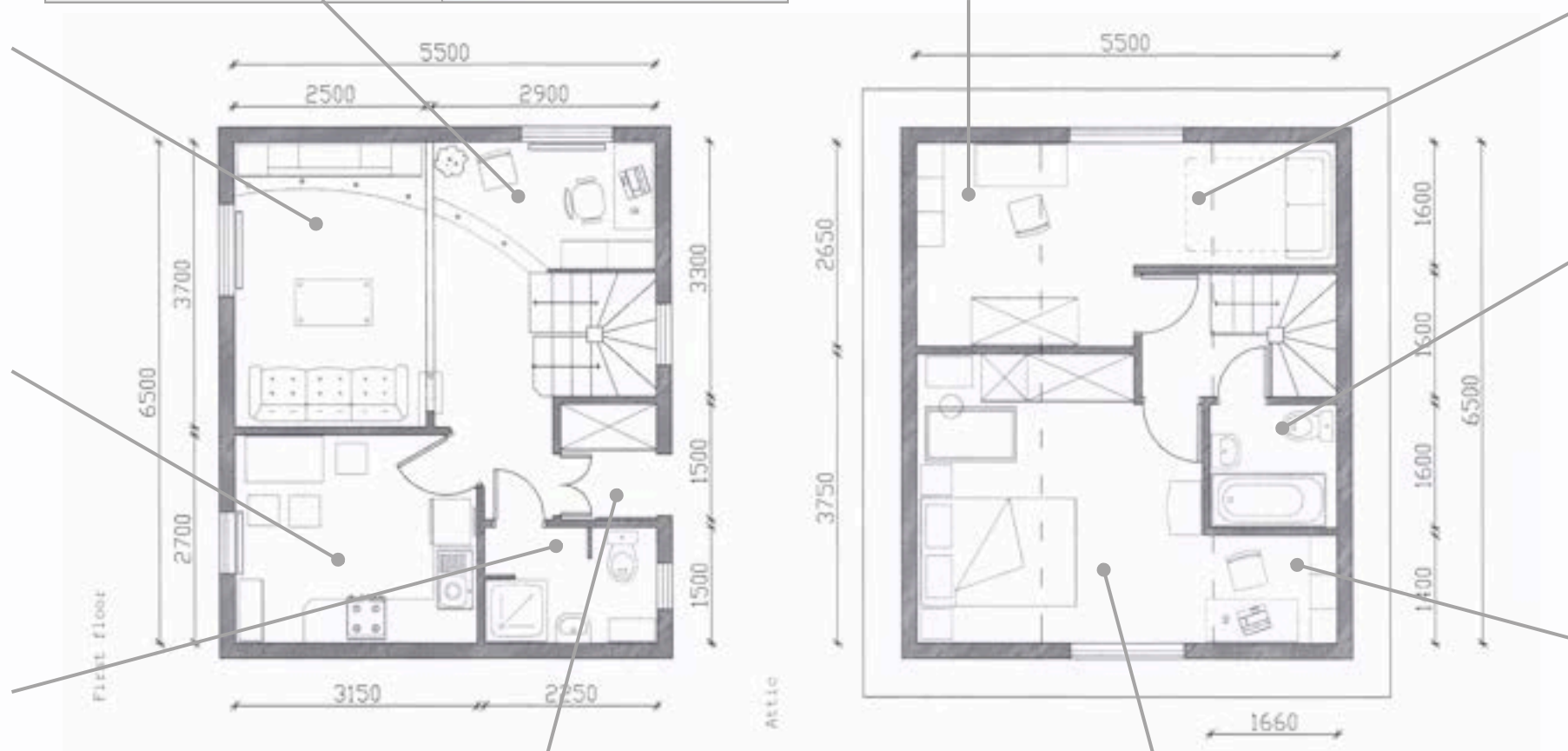


書斎1：
静かで集中できる空間で、学習や仕事に最適です。

子供部屋：
将来的に子供部屋にも出来る間取りに設計。用途に合わせて機能的に使うことができるスペースです。



キッチン：
効率的な動線で快適な調理環境を提供し、料理が楽しくなるデザインです。食材の準備から調理、洗うまでの流れがスムーズに進みます。



お風呂場：
ゆったりとした空間で、疲れを癒すリラックスタイムをご提供します。




トイレ：
明るく換気の行き届く作りになっているため、機能的に使用できます。

玄関：
広々としたエントランスで、お越しのお客様をお迎え致します。



寝室：
静かで落ち着いた空間で、心地よい休息をサポートします。

書斎2：
静かで集中できる空間で、学習や仕事に最適です。



Renovation House

鳥観図

上空から見る住まいの全景は、美しさと機能性が調和した魅力的な景観です。デザインと実用性が融合し、心地よい空間を提供します。



SERVICES

01 空間コンセプト

ご要望・暮らし方・好みを整理し、
空間全体の方向性を設計。

02 家具・照明選定

サイズ感、素材、動線に合わせて具
体的な購入候補を提案。

03 カラー・素材計画

床・壁・カーテン・ファブリックの
色や質感を調整。

04 スタイリング

小物・グリーン・アートまで含め、
完成後の印象を整える。





WORKFLOW

01

空間コンセプト

理想の雰囲気・困りごと・予算を確認



02

採寸・現状整理

間取りや写真をもとに必要条件を整理



03

方向性提案

イメージボードとカラー方針を共有



04

詳細プラン

家具、照明、レイアウト、購入先を具体化



05

納品・調整

資料納品後の微調整・追加相談に対応



WORK 01

大阪の邸宅

Osaka Residence

マンションリノベーション。
忙しい夫婦が帰宅後にゆっくり
過ごせるよう、低めの家具
と自然光を活かした余白のあ
るリビングを提案しました。



WORK 02

宝塚の別荘

Takarazuka Villa

週末に家族や友人が集まる別荘。木・石・ファブリックの質感を重ね、非日常感がありながらも、肩の力を抜いて過ごせるダイニングキッチンに整えました。



WORK 03

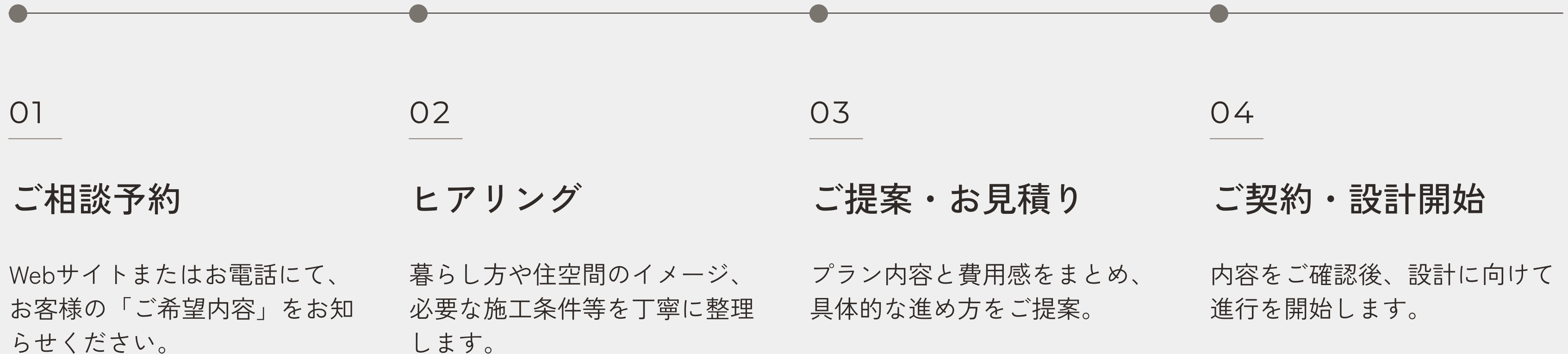
神戸の住宅

Kobe House

海に近い住宅の寝室コーディネート。やわらかい光を取り込みながら、木の温かさを加え、落ち着いて休める空間に仕上げました。

PROCESS

予約・相談・設計開始までの流れ



CUSTOMER VOICE

“暮らし方を丁寧にくみ取り、
想像以上に心地よい空間に
整えていただきました。”

素材や光の入り方まで細かくご提案いただき、
毎日過ごす場所への愛着が深まりました。

A様ご夫婦 — 個人用リノベーションプラン

